Track maken van route

Op basis van een track werken kàn met een opgenomen track, maar vaak bevat die nog wat foutjes. Heb je van die track echter een route gemaakt dat kun je die route met basecamp heel eenvoudig converteren naar een track. Kwestie van dubbelklikken op de routenaam en kiezen voor 'spoor maken'.
Wil je graag beeld bij deze uitleg? Dat kan!
Als gratis aanvulling op de MrGPS cursus DVD, vind je op het youtube-kanaal van MrGPS een uitgebreide video! Zie youtube.com/MrGPSnl Motorrijders die de DVD hebben aangeschaft hebben inmiddels de nieuwsbrief binnen waarin de link naar deze bonus-video staat.

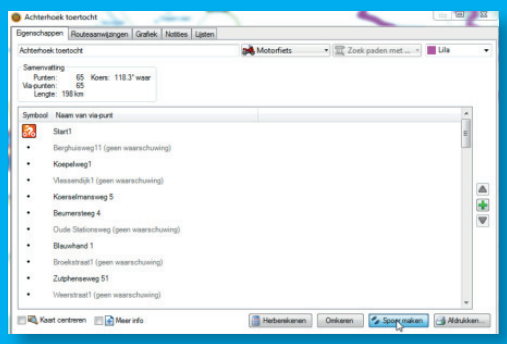

Tracklog

Een relatief onbekende optie is het uitwisselen van routes op basis van een track. Dat werkt overigens alleen voor de zumo550 en 660. Als je de tracklog van je route naar de zumo laadt zal die één op één overgenomen worden en is herberekenen totaal overbodig. Maar let op! De gebruiker moet dan beslist het automatisch herberekenen in het toestel uitschakelen! Een route op basis van een track kent namelijk maar één viapunt: het eindpunt. En als je dan onderweg even verkeerd rijdt zit je heel snel op het terras!

Op anwbmotor.nl/promotor staan nog meer sites waar je motorroutes kunt downloaden

Herberekenen

Wil je een route zo betrouwbaar mogelijk naar je toestel zetten, is het eigenlijk gewenst dat de route is gemaakt met dezelfde versie van het kaartmateriaal als die in jouw toestel. Dat betekent dus ook dat er verschillen kunnen optreden als de ontvanger van de route een andere versie kaartmateriaal heeft. Nog groter wordt de kans op fouten als de routeringsinstellingen (snelste tijd, kortste afstand, positie van het schuifje) ook afwijkend zijn. Meestal wordt gewerkt met 'kortste afstand', schuifje in het midden.

Maar: als routecommissaris kun je wat extra inspanning verrichten om het risico van afwijking te verkleinen. Simpelweg door de route met verschillende instellingen en kaartversies zèlf te herberekenen en vervolgens viapunten toe te voegen zodat het resultaat weer overeenkomt met het origineel. Zorg daarbij wel dat je goed inzoomt op de route: de afwijkingen zijn meestal vrij klein en kom je vooral tegen in de bebouwde kom.
Bijkomend voordeel is dat je dan ook van tevoren ziet of iemand met een oudere kaartversie onderweg tegen problemen aan kan lopen, doordat bijvoorbeeld een bepaalde weg bij hem anders loopt of zelfs niet bestaat.

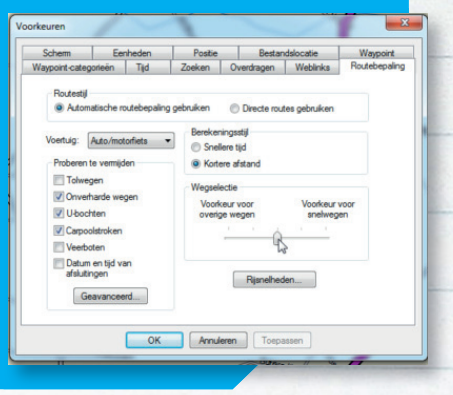

Wil je weten hoe Mapsource werkt?

Ook op de MrGPS cursusvideo MapSource worden enkele van de hierboven genoemde routes-sites besproken en leggen we uit hoe je de routes betrouwbaar in je toestel laadt. Met de cursus leer je in vier uur onderricht verdeeld over 30 afleveringen de fijne kneepjes van MapSource. Het moet raar lopen, wil je ooit nog verkeerd rijden of opgezadeld zijn met een uiterst teleurstellende GPS-route. De DVD (2 stuks) kost €24,90 voor Promotor-abonnees en €29,90 voor niet-abonnees.



Bestellen

Bestel de cursus-DVD in de webshop anwbmotor.nl/webshop/gps

PRO_MR GPS cursus MAPSOURCE.indd 59
06-09-12 07:52