een track eigenlijk niet. Om te zorgen dat de basisvorm van de route intact blijft zullen er eerst viapunten geplaatst moeten worden. En juist dat doet mydrive erg fraai. Druk nu maar eens op <bewerk route> en zie wat er gebeurt!

Eerst zie je een route met een enorme afwijking van het origineel (de donkere lijn).

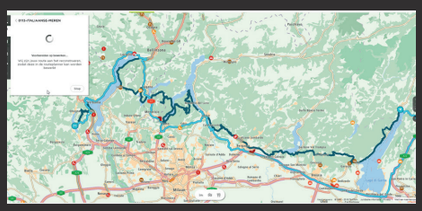

Maar doe even helemaal niets en wacht. Dan zie je dat mydrive automatisch net zo lang viapunten toevoegt tot de lichtblauwe lijn nagenoeg exact over de donkere lijn loopt. Briljant!

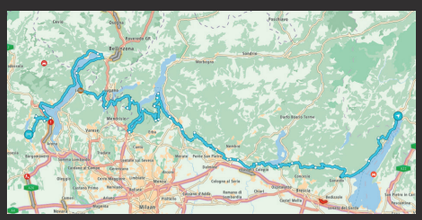

Als je heel goed kijkt zie je misschien nog wat donkere stukjes. Daar moet je dan even met de hand een viapunt toevoegen, zoals hier in Foppenico. Piece of cake: gewoon even slepen..
We hebben nu dus een kopie van de track, mét viapunten en kunnen de route verder bewerken. En daarvoor gebruiken we een

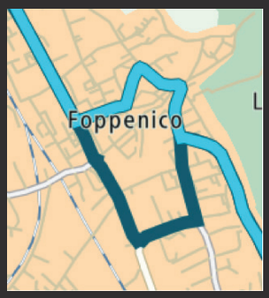

andere nieuwe optie: de <Scenic Segments>. Druk op de onderste knop en zet de schakelaar aan.

Vervolgens zie je op de kaart de extra mooie wegen met een groene lijn weergegeven en bovendien meteen op welke plekken je route wel/niet al over die wegen gaat:
In dit geval zou je er bijvoorbeeld voor kunnen kiezen de route alsnog over de kust-

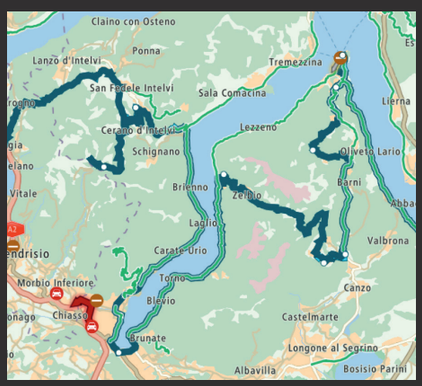

weg van Lezzerno te laten lopen. De witte punten kun je verslepen of, door er precies op te klikken, verwijderen.
Zoek je een hotel nabij de route en wil je de route daar laten starten? Klik op de hotelknop midden-onder.

Je ziet de hotel-icoontjes op de kaart en door er op te klikken zie je links de recensies van Tripadvisor.

Hotel San Giacomo ligt aan een mooie weg, wat verder van de drukte en krijgt in

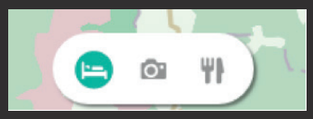

een review 'jackpot-hotel'. Dus we kiezen voor <toevoegen aan de route>.

Vervolgens is het een kwestie van op de prullenbak klikken van het oorspronkelijke

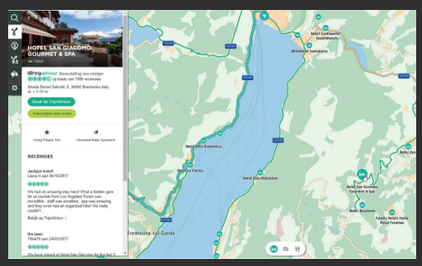

startpunt en klaar is Klara.
Goede reis!

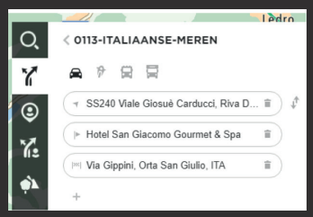

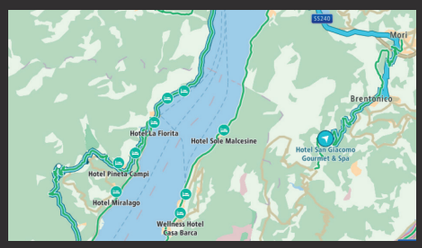

MRGPS VIDEOREVIEW
Zie voor uitgebreide videoreview
www.mrgps.nl

074-075_PRO07_GPS.indd 75 27-08-18 10:27